


Согласовано
 Председатель Комитета по образованию
 Администрации г. Улан-Удэ

 Т.Г. Митрофанова
 (подпись) (инициалы, фамилия)
 "___" _____ 2021 г.

ОТЧЕТ
 о результатах деятельности муниципального учреждения
 и об использовании закрепленного за ним имущества за 2020 г.

Наименование учреждения Муниципальное бюджетное дошкольное образовательное учреждение «Детский сад № 139 «Чебурашка» города Улан-Удэ общеразвивающего вида»

Юридический адрес 670002 г. Улан-Удэ, ул. Комсомольская, д.20
 ИНН 0326004314/КПП 032601001

1. Общие сведения об учреждении

1.1. Исчерпывающий перечень видов деятельности, которые учреждение вправе осуществлять в соответствии с его учредительными документами:

№ п/п	Код ОКВЭД	Вид деятельности
Основной вид деятельности Учреждения		
1	85.11.	Образование дошкольное
Иные виды деятельности, не являющиеся основными		
2	88.91	Предоставление услуг по дневному уходу за детьми

1.2. Перечень услуг (работ), которые оказываются потребителям за плату в соответствии с нормативно правовыми актами, с указанием потребителей указанных услуг (работ):

№ п/п	Наименование услуги (работы)	Категории потребителей услуги (работы)	Нормативный правовой акт
1	2	3	4
1	Присмотр и уход, за детьми осваивающими образовательные программы дошкольного образования в муниципальных образовательных учреждениях	дети с 1 до 8 лет	Постановление Администрации г.Улан-Удэ № 82 от 07.04.2015 г. (в редакции ПАГ №42 от 01.03.2016)

1.3. Перечень разрешительных документов, на основании которых учреждение осуществляет деятельность:

№	Наименование документа	Реквизиты документа (№ и дата)	Срок действия документа
1	2	3	4
1	Лицензия на образовательную деятельность	№ 1698 от 08.10.2012	Бессрочно
2	Лицензия на медицинскую деятельность	№ ЛО-03-01-001338 от 15.11.2013	Бессрочно
3	Идентификационный номер налогоплательщика (ИНН)	0326004314 от 25.09.2000	
4	Свидетельство о государственной регистрации	№ 3759 от 07.08.2000	
5	Санитарно-эпидемиологическое заключение образовательная деятельность	03.БЦ.03.110.М.00090 9.0507 от 04.05.2007	
6	Санитарно-эпидемиологическое заключение услуги общественного питания	№ 3.ЖЦ.06.122.М.00007 6.07.04 от 20.07.2004	
7	Основной государственный регистрационный номер юридического лица (ОГРН)	1020300976343 от 12.01.2012	
8	Устав	Приказ КО № 1046 от 26.12.2011г.	

1.4. Сведения о количестве штатных единиц и квалификации работников учреждения в отчетном году:

№ п/п	Квалификация работников	Количество штатных единиц		Причины изменения количества штатных единиц
		На начало отчетного года	На конец отчетного года	
1	2	3	4	5
1	Доктор наук	0,00	0,00	
2	Кандидат наук	0,00	0,00	
3	Высшее образование	10,00	9,00	
4	Средне-специальное	19,00	23,85	
5	Без образования	3,85	0,00	
	Всего:	32,85	32,85	X

1.5. Фактическая численность учреждения на:

начало года 29 человек

конец года 33 человека

1.6. Количество вакантных должностей:

№ п/п	Наименование показателя	на начало отчетного года	на конец отчетного года
1	2	3	4
1	Количество вакантных должностей	1	0

1.9. Средняя заработная плата сотрудников учреждения:

Наименование показателя	Средняя (месячная) заработная плата, руб.					
	За счет средств бюджета		За счет средств от оказания платных услуг и иной приносящей доход деятельности		Итого	
	начало года	конец года	начало года	конец года	начало года	конец года
1	2	3	4	5	6	7
Сотрудники учреждения, всего	26037,71	25906,44			26037,71	25906,44
из них:						
Руководитель	19883,33	29600,00			19883,33	29600,00
Заместители						
Главный бухгалтер						
Специалисты	29002,44	29911,42			29002,44	29911,42

2. Результат деятельности учреждения

2.1. Изменение (увеличение, уменьшение) балансовой (остаточной) стоимости нефинансовых активов относительно предыдущего отчетного года:

Наименование показателей	Сумма на начало года,	Сумма на конец года,	Изменение (увеличение, уменьшение)	Причины изменения показателей
1	2	3	4	5
Балансовая (остаточная) стоимость нефинансовых активов	18937565,14 (1 046 527,09)	17919800,42 (928926,21)	Уменьшение на 5,3%	Уменьшение произошло за счет выбытия материальных запасов

2.2. Общая сумма выставленных требований о возмещении ущерба по недостачам и хищениям материальных ценностей, денежных средств, а также от порчи материальных ценностей:

Наименование показателя	Сумма, руб.
Суммы установленного ущерба, всего	-
в том числе:	-
имуществу	-
хищений денежных средств	-
материальных ценностей	-
из них отнесено на виновных лиц решением суда	-
Исполнено виновными лицами	-
Списано за счет учреждения	-

2.3. Изменения дебиторской и кредиторской задолженности в разрезе поступлений (выплат), предусмотренных ПФХД:

Наименование показателей	Сумма на начало года, руб.	Сумма на конец года, руб.	Изменение (увеличение, уменьшение), %	Причины образования дебиторской (кредиторской) задолженности
1	2	3	4	5
Дебиторская задолженность в разрезе поступлений (выплат), предусмотренных ПФХД	23 292 288,00	26 045 968,00	Увеличение на 11,82%	-
в том числе:				
205.31	23 292 288,00	26 045 968,00	Увеличение на 11,82%	Расчеты с плательщиками доходов от оказания платных работ ,услуг
Нереальная к взысканию (просроченная) дебиторская задолженность			-	-
Кредиторская задолженность в разрезе поступлений (выплат), предусмотренных ПФХД	333 840,49	327 248,81	Уменьшение на 1,97 %	-
в том числе:				
205.31	230 863,06	269 252,39	Увеличение на 16,63 %	Расчеты с плательщиками доходов от оказания платных работ ,услуг
302.11	27 000,00	0,00	Уменьшение на 100%	Задолженность по заработной плате за декабрь 2020 г.
302.21	3 835,39	4 629,77	Увеличение на 20,71%	Задолженность по услугам связи за декабрь 2020 г.
302.23	35 308,04	53 366,65	Увеличение на 51,14%	Задолженность по коммунальным услугам за декабрь 2020 г.
303.12	0,00	0,00	Уменьшение на 100%	Задолженность по налогу на имущество за 4 квартал 2019 г.
303.13	36 834,00	0,00	Уменьшение на 100%	Задолженность по земельному налогу за 4 квартал 2020г.
Просроченная кредиторская задолженность	-	-	-	-

2.4. Сведения о суммах доходов, полученных учреждением от оказания (выполнения) платных услуг (работ), при осуществлении основных видов деятельности сверх муниципального задания, при осуществлении иных видов деятельности:

Наименование (услуги) работы	Суммы доходов, руб.
Присмотр и уход за детьми, осваивающими образовательные программы дошкольного образования в муниципальных образовательных учреждениях Платные дополнительные услуги муниципальных дошкольных	1 700 045,94

2.5. Сведения об исполнении муниципального задания на оказание муниципальных услуг (выполнение работ):

Наименование показателя	Единица измерения	Значение, утвержденное в муниципальном задании на отчетный период	Фактическое значение за отчетный период	Характеристика причин отклонения от запланированных значений	Источник информации о фактическом значении показателя
Образовательная деятельность по образовательным программам дошкольного образования	Чел.	197	197		Отчет о выполнении муниципального задания за 2020 г.
Присмотр и уход за детьми	Чел.	197	197		Отчет о выполнении муниципального задания за 2020 г.

2.6. Сведения об оказании муниципальными учреждениями муниципальных услуг (выполнении работ) сверх муниципального задания:

Наименование показателя	Единица измерения	Фактическое значение за отчетный период	Источник информации о фактическом значении показателя

2.7. Цены (тарифы) на платные услуги (работы) за единицу услуги, оказываемые потребителям (в динамике в течение отчетного периода):

№ п/п	Наименование услуги (работы)	Период								
		I кв.			II кв.		III кв.		IV кв.	
		Цена (тариф)	Цена (тариф)	Изменение, %	Цена (тариф)	Изменение, %	Цена (тариф)	Изменение, %		
1	2	3	4	5	6	7	8	9		
2	Присмотр и уход за детьми, осваивающими образовательные программы дошкольного образования в муниципальных образовательных учреждениях (Дети сокращенного дня от 3 до 8 лет)	120	120	0	120	0	152	0		
3	Присмотр и уход за детьми, осваивающими образовательные программы дошкольного образования в муниципальных образовательных учреждениях (Дети сокращенного дня от 1 до 3 лет)	95	95	0	95	0	123	0		
4	Присмотр и уход за детьми, осваивающими образовательные программы дошкольного образования в муниципальных образовательных учреждениях (Дети сокращенного дня от 1 до 3 лет)	67	67	0	67	0	86	0		
5	Присмотр и уход за детьми, осваивающими образовательные программы дошкольного образования в муниципальных образовательных учреждениях (группа кратковременного пребывания от 3 до 8 лет)	85	85	0	85	0	102	0		

2.8. Общее количество потребителей, воспользовавшихся услугами (работами) учреждения (в том числе платными) за отчетный период - 197 физических и (или) юридических лиц (человек, единиц).

2.9. Сведения о жалобах потребителей и принятых по результатам их рассмотрения мерах:

№	Наименования потребителя	Суть жалобы	Принятые меры
1	2	3	4
1	Нет жалоб		

2.10. Показатели кассовых и плановых (с учетом возвратов) поступлений и выплат, предусмотренных Планом финансово-хозяйственной деятельности (заполняется автономными и бюджетными учреждениями):

№	Наименование показателя	Суммы плановых поступлений и выплат, руб.	Суммы кассовых поступлений (с учетом возврата) и выплат (с учетом восстановленных кассовых выплат), руб.
1	2	3	4
1	Поступления - всего	15 982 217,09	15 982 217,09
1.1.	субсидии на финансовое обеспечение выполнения муниципального задания	12 828 086,03	12 828 086,03
1.2.	субсидии, предоставляемые в соответствии с абзацем вторым пункта 1 статьи 78.1 Бюджетного кодекса Российской Федерации	1 305 617,92	1 305 617,92
1.3.	субсидии на осуществление капитальных вложений	-	-
1.4.	поступления от оказания учреждением услуг (выполнения работ) на платной основе и от иной приносящей доход деятельности – всего,	1 848 513,14	1 848 513,14
1.5.	гранты	-	-
2	Выплаты, всего	16 223 858,38	16 058 787,92
2.1.	Выплаты персоналу, всего	11 283 692,81	11 283 692,81
2.1.1.	из них: оплата труда и начисления на выплаты по оплате труда	11 238 959,30	11 238 959,30
2.2.	Социальные и иные выплаты населению	-	-
2.3.	Уплату налогов, сборов и иных платежей	217 632,13	217 632,13
2.4.	Безвозмездные перечисления организациям	-	-
2.5.	Прочие расходы (кроме расходов на закупку товаров, работ, услуг)	-	-
2.6.	Расходы на закупку товаров, работ, услуг	4 722 533,44	4 557 462,98
2.6.1.	из них: услуги связи	54 897,44	50 320,82
2.6.2.	транспортные услуги	-	-
2.6.3.	коммунальные услуги	870 640,68	833 503,05
2.6.4.	арендная плата за пользование имуществом	-	-
2.6.5.	работы услуги по содержанию имущества	193 566,83	193 566,83
2.6.6.	прочие работы, услуги	1 044 055,52	1 044 055,52

2.11. Показатели кассового исполнения бюджетной сметы учреждения и показатели

Наименование показателя	Утвержденные бюджетные ассигнования	Доведенные лимиты бюджетных обязательств	Кассовое исполнение	Неисполненные назначения по лимитам бюджетных обязательств	Исполнение, %
1	2	3	4	5	6
Расходы, всего					
в том числе:					

3. Об использовании имущества, закрепленного за учреждением


Наименование показателя	Ед. изм.	На начало года на 01.01.2020	На конец года 31.12.2020	Примечание
Общая балансовая (остаточная) стоимость недвижимого имущества учреждения в том числе	тыс. руб.	3 253,84 (0,00)	3 253,84 (0,00)	Зависит от бюджетных, автономных и казенных учреждений
Общая балансовая (остаточная) стоимость недвижимого имущества, закрепленного за учреждением на праве оперативного управления	тыс. руб.	3 253,84 (0,00)	3 253,84 (0,00)	Зависит от бюджетных, автономных и казенных учреждений
Общая балансовая (остаточная) стоимость недвижимого имущества, закрепленного за учреждением на праве оперативного управления, и переданного в аренду	тыс. руб.			Зависит от бюджетных, автономных и казенных учреждений
Общая балансовая (остаточная) стоимость недвижимого имущества, закрепленного за учреждением на праве оперативного управления, и переданного в безвозмездное пользование	тыс. руб.			Зависит от бюджетных, автономных и казенных учреждений
Общая балансовая (остаточная) стоимость движимого имущества, находящегося у учреждения на праве оперативного управления	тыс. руб.	4 260,85 (1 046,53)	4 581,05(928,93)	Зависит от бюджетных, автономных и казенных учреждений
Общая балансовая (остаточная) стоимость движимого имущества, находящегося у учреждения на праве оперативного управления, и переданного в аренду	тыс. руб.			Зависит от бюджетных, автономных и казенных учреждений
В том числе общая балансовая (остаточная) стоимость движимого имущества, находящегося у учреждения на праве оперативного управления, и переданного в безвозмездное пользование	тыс. руб.			Зависит от бюджетных, автономных и казенных учреждений
Общая площадь объектов недвижимого имущества, находящегося у учреждения на праве оперативного управления	кв. м	1025,60	1025,60	Зависит от бюджетных, автономных и казенных учреждений
Общая площадь недвижимого имущества, находящегося у учреждения на праве оперативного управления, и переданного в аренду	кв. м			Зависит от бюджетных, автономных и казенных учреждений
Общая площадь недвижимого имущества, находящегося у учреждения на праве оперативного управления, и переданного в безвозмездное пользование	кв. м	19,4	19,4	Зависит от бюджетных, автономных и казенных учреждений
Общая площадь объектов недвижимого имущества, арендованного для размещения учреждения	кв.м			Зависит от бюджетных, автономных и казенных учреждений
Объем средств, полученных в отчетном году от распоряжения в установленном порядке имуществом, находящимся у учреждения на праве оперативного управления	тыс. руб.			Зависит от бюджетных, автономных и казенных учреждений
Общая балансовая (остаточная) стоимость недвижимого имущества, приобретенного учреждением в отчетном году за счет средств, выделенных Учредителем, учреждению на указанные цели	тыс. руб.			Зависит от бюджетных учреждений
Общая балансовая (остаточная) стоимость недвижимого имущества, приобретенного учреждением в отчетном году за счет доходов, полученных от платных услуг и иной приносящей доход деятельности	тыс. руб.			Зависит от бюджетных учреждений
Общая балансовая (остаточная) стоимость основного движимого имущества, находящегося у учреждения на праве оперативного управления	тыс. руб.	1 344,84 (685,98)	1 344,84 (605,41)	Зависит от бюджетных учреждений

4. О показателях эффективности деятельности учреждения
 (заполняется в отношении учреждений, наделенных полномочиями по исполнению муниципальных функций, а также осуществляющих полномочия по обеспечению деятельности органов местного самоуправления, осуществляющих функции и полномочия учредителя таких учреждений)

№ п/п	Наименование вида деятельности	Наименование показателя эффективности деятельности	Правовой акт, устанавливающий показатель эффективности деятельности	Единица измерения показателя эффективности деятельности	Целевое значение на отчетный период, установленное в правовом акте	Фактическое значение, достигнутое за отчетный период
1	2	3	4	5	6	7


Руководитель учреждения

"__" ____ 20__


 подпись _____ Г.И.Белова
 (расшифровка подписи)


Руководитель финансово-экономической
 службы учреждения

"__" ____ 20__


 подпись _____ В.В. Хараева
 (расшифровка подписи)

Главный бухгалтер учреждения

"__" ____ 20__


 подпись _____ Е.В. Снегирёва
 (расшифровка подписи)

Исполнитель

"__" ____ 20__

_____ подпись _____
 (расшифровка подписи)

**ДОКУМЕНТ ПОДПИСАН
ЭЛЕКТРОННОЙ ПОДПИСЬЮ**

СВЕДЕНИЯ О СЕРТИФИКАТЕ ЭП

Сертификат 603332450510203670830559428146817986133868575775

Владелец Белова Галина Ивановна

Действителен с 25.05.2021 по 25.05.2022