

ОТЧЕТ О ФИНАНСОВЫХ РЕЗУЛЬТАТАХ ДЕЯТЕЛЬНОСТИ УЧРЕЖДЕНИЯ

на 1 января 2021 г.

МБДОУ Детский сад № 139 Чебурашка

Учреждение

Обособленное подразделение

Учредитель

Наименование органа, осуществляющего полномочия учредителя

Периодичность: годовая

Единица измерения: руб.



КОДЫ	Форма по ОКУД
0503721	0503721
01.01.2021	Дата
53017615	по ОКПО
0326004314	ИНН
	по ОКТМО
	по ОКПО
	Глава по БК
	по ОКЕИ
	383

Наименование показателя	Код строки	Код аналитики	Деятельность с целевыми средствами	Деятельность по государственному заданию	Приносящая доход деятельность	Итого
1	2	3	4	5	6	7
Доходы (стр.030 + стр.040 + стр.050 + стр.060 + стр.070 + стр.090 + стр.100 + стр.110)	010	100	1 305 617,92	12 883 096,03	1 798 415,81	15 987 129,76
<i>Доходы от собственности</i>	030	120	-	-	-	-
в том числе:			-	-	-	-
	030		-	-	-	-
<i>Доходы от оказания платных услуг (работ), компенсаций затрат</i>	040	130	-	12 828 086,03	1 649 948,61	14 478 034,64
в том числе:			-	-	-	-
Доходы от оказания платных услуг (работ)	040	131	-	12 828 086,03	1 649 948,61	14 478 034,64
<i>Штрафы, пени, неустойки, возмещения ущерба</i>	050	140	-	-	-	-
в том числе:			-	-	-	-
	050		-	-	-	-
<i>Безвозмездные поступления текущего характера</i>	060	150	1 005 617,92	-	148 467,20	1 154 085,12
в том числе:			-	-	-	-
Поступления текущего характера бюджетным и автономным учреждениям от сектора государственного управления	060	152	1 005 617,92	-	-	1 005 617,92
Поступления текущего характера от иных резидентов (за исключением сектора государственного управления и организаций государственного сектора)	060	155	-	-	148 467,20	148 467,20
<i>Безвозмездные поступления капитального характера</i>	070	160	300 000,00	-	-	300 000,00
в том числе:			-	-	-	-
Поступления капитального характера бюджетным и автономным учреждениям от сектора государственного управления	070	162	300 000,00	-	-	300 000,00
<i>Доходы от операций с активами</i>	090	170	-	-	-	-


в том числе:								
Прочие доходы	090							
в том числе:	100	180						
	100							
Безвозмездные неденежные поступления в сектор государственного управления	110	190				55 010,00		55 010,00
в том числе:								
Безвозмездные неденежные поступления текущего характера от сектора государственного управления и организаций государственного сектора	110	191				55 010,00		55 010,00
Расходы (стр.160 + стр.170 + стр.190 + стр.210 + стр.230 + стр.240 + стр.250 + стр.260 + стр.270)								
Оплата труда и начисления на выплаты по оплате труда	150	200		982 217,92		13 817 915,26	2 725 224,15	17 525 357,33
в том числе:	160	210				11 212 928,12		11 212 928,12
Заработная плата	160	211						
Начисления на выплаты по оплате труда	160	213				8 612 079,94		8 612 079,94
Оплата работ, услуг	170	220				2 600 848,18		2 600 848,18
в том числе:						1 121 716,89	47 764,40	2 140 299,21
Коммунальные услуги	170	223						
Прочие работы, услуги	170	226				740 743,74		851 561,66
Услуги связи	170	221				136 291,12	47 764,40	1 044 055,52
Работы, услуги по содержанию имущества	170	225				51 115,20		51 115,20
Обслуживание долговых обязательств	190	230				193 566,83		193 566,83
в том числе:								
	190							
Безвозмездные перечисления текущего характера организациям	210	240						
в том числе:								
	210							
Безвозмездные перечисления бюджетам	230	250						
в том числе:								
	230							
Социальное обеспечение	240	260				44 733,51		44 733,51
в том числе:								
Социальные пособия и компенсации персоналу в денежной форме	240	266				44 733,51		44 733,51
Расходы по операциям с активами	250	270				1 291 197,74	2 644 000,62	3 946 598,36
в том числе:								
Расходование материальных запасов	250	272				876 426,82		3 282 978,48
Амортизация	250	271				414 770,92	248 848,96	663 619,88
Безвозмездные перечисления капитального характера организациям	260	280						


Чистое изменение расходов будущих периодов	400								
Операции с финансовыми активами и обязательствами (стр.420 - стр.510)	410			313 800,00			-297 660,60	-98 795,37	-82 655,97
Операции с финансовыми активами (стр.430 + стр.440 + стр.450 + стр.460 + стр.470 + стр.480)	420			-			2 737 515,21	-98 795,37	2 638 719,84
<i>Чистое поступление денежных средств и их эквивалентов</i>	430			-			-27 872,79	-48 698,04	-76 570,83
в том числе: поступление денежных средств и их эквивалентов	431		510	1 305 617,92			12 849 424,28	1 932 703,50	16 087 745,70
выбытие денежных средств и их эквивалентов	432		610	1 305 617,92			12 877 297,07	1 981 401,54	16 164 316,53
<i>Чистое поступление ценных бумаг, кроме акций</i>	440			-			-	-	-
в том числе: увеличение стоимости ценных бумаг, кроме акций и иных форм участия в капитале	441		520	-			-	-	-
уменьшение стоимости ценных бумаг, кроме акций и иных форм участия в капитале	442		620	-			-	-	-
<i>Чистое поступление акций и иных финансовых инструментов</i>	450			-			-	-	-
в том числе: увеличение стоимости акций и иных финансовых инструментов	451		530	-			-	-	-
уменьшение стоимости акций и иных финансовых инструментов	452		630	-			-	-	-
<i>Чистое предоставление займов (ссуд)</i>	460			-			-	-	-
в том числе: увеличение задолженности по предоставленным займам (ссудам)	461		540	-			-	-	-
уменьшение задолженности по предоставленным займам (ссудам)	462		640	-			-	-	-
<i>Чистое поступление иных финансовых активов</i>	470			-			-	-	-
в том числе: увеличение стоимости иных финансовых активов	471		550	-			-	-	-
уменьшение стоимости иных финансовых активов	472		650	-			-	-	-
<i>Чистое увеличение дебиторской задолженности</i>	480			-			2 765 388,00	-50 097,33	2 715 290,67
в том числе: увеличение дебиторской задолженности	481		560	1 305 617,92			15 595 643,96	1 691 858,64	18 593 120,52
уменьшение дебиторской задолженности	482		660	1 305 617,92			12 830 255,96	1 741 955,97	15 877 829,85
Операции с обязательствами (стр.520 + стр.530 + стр.540 + стр.550 + стр. 560)	510			-313 800,00			3 035 175,81	-	2 721 375,81
<i>Чистое увеличение задолженности по внутренним привлеченным займам</i>	520			-			-	-	-
в том числе: увеличение задолженности по внутренним привлеченным займам	521		710	-			-	-	-
уменьшение задолженности по внутренним привлеченным займам	522		810	-			-	-	-
<i>Чистое увеличение задолженности по внешним привлеченным займам</i>	530			-			-	-	-
в том числе: увеличение задолженности по внешним привлеченным займам	531		720	-			-	-	-
уменьшение задолженности по внешним привлеченным займам	532		820	-			-	-	-
<i>Чистое увеличение прочей кредиторской задолженности</i>	540			-313 800,00			268 818,99	-	-44 981,01

в том числе:									
увеличение прочей кредиторской задолженности	541	730	1 305 617,92	14 332 297,74	1 897 548,25	17 535 463,91			
уменьшение прочей кредиторской задолженности	542	830	1 619 417,92	14 063 478,75	1 897 548,25	17 580 444,92			
Чистое изменение доходов будущих периодов	550	x	-	2 765 388,00	-	2 765 388,00			
Чистое изменение резервов предстоящих расходов	560	x	-	968,82	-	968,82			

Заведующий  Белова Г.И. (расшифровка подписи) Главный бухгалтер  Снегирева Е.В. (расшифровка подписи)

Централизованная бухгалтерия МКУ ЦБ Комитета по Образованию, 1050302732468, 0323124927, 032601001, Россия, Бурятия Респ, г. Улан-Удэ, ул. Революции 1905 года, д.51
 (наименование, ОГРН, ИНН, КПП, Местонахождение)

Руководитель (уполномоченное лицо)  Начальник Самбуева Д.Г. (должность) (расшифровка подписи)

Исполнитель  Зам. гл. бухгалтера Галина С.В. (должность) (расшифровка подписи)

(телефон, e-mail)

**ДОКУМЕНТ ПОДПИСАН
ЭЛЕКТРОННОЙ ПОДПИСЬЮ**

СВЕДЕНИЯ О СЕРТИФИКАТЕ ЭП

Сертификат 603332450510203670830559428146817986133868575775

Владелец Белова Галина Ивановна

Действителен с 25.05.2021 по 25.05.2022